

Мебельная фабрика Пирамида

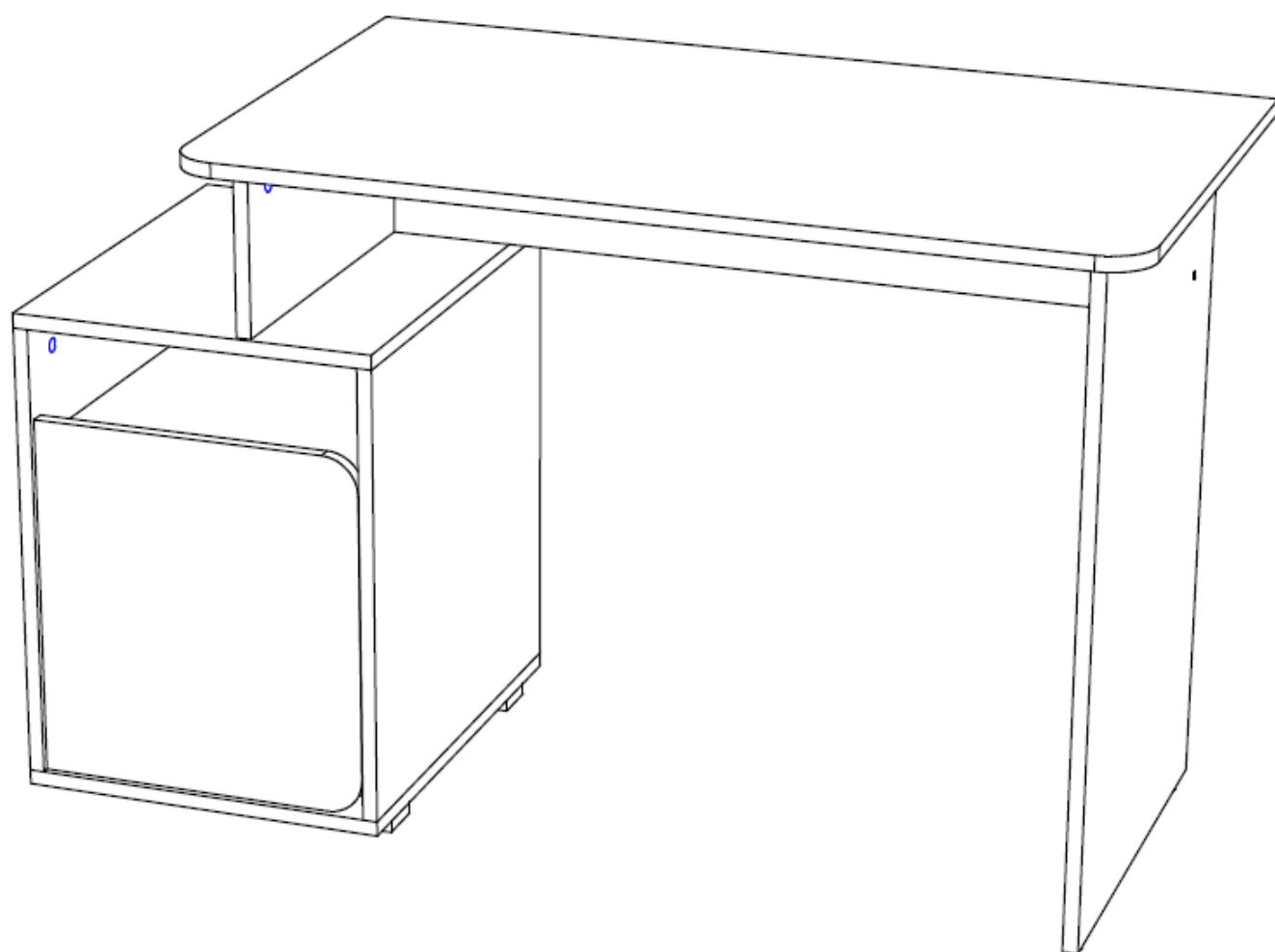
г. Краснодар, тел (861)227-87-87

[e-mail: piramida389@yandex.ru](mailto:piramida389@yandex.ru)

[сайт: www.mebelpiramida.ru](http://www.mebelpiramida.ru)



Паспорт и инструкция по сборке стола СК60



Уважаемый покупатель!

Для удобства транспортирования и предотвращения повреждения изделие поставляется в разобранном и упакованном виде. Сборку мебели должен производить специалист по сборке. Стоимость сборочных работ в стоимость изделия не включена.

Изделие собирается из отдельных деталей и фурнитуры, закрепленной на деталях или приложенной к изделию в упаковке.

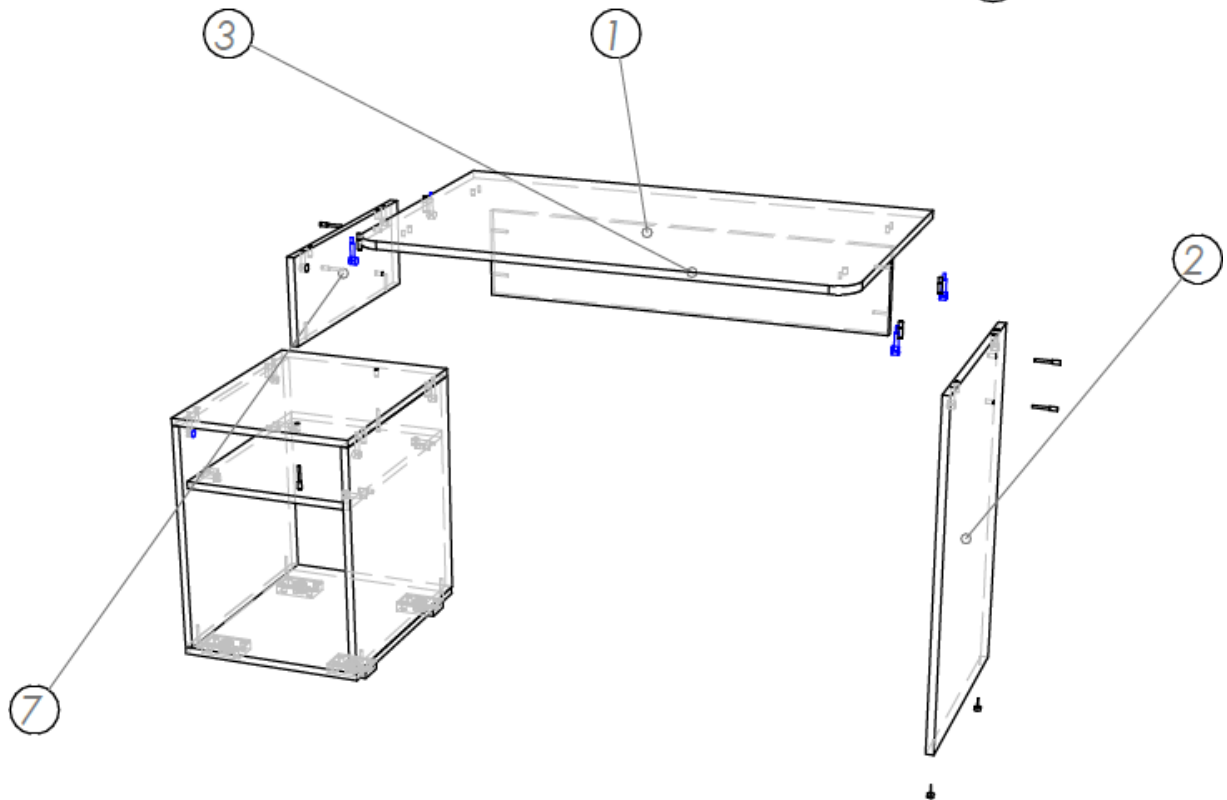
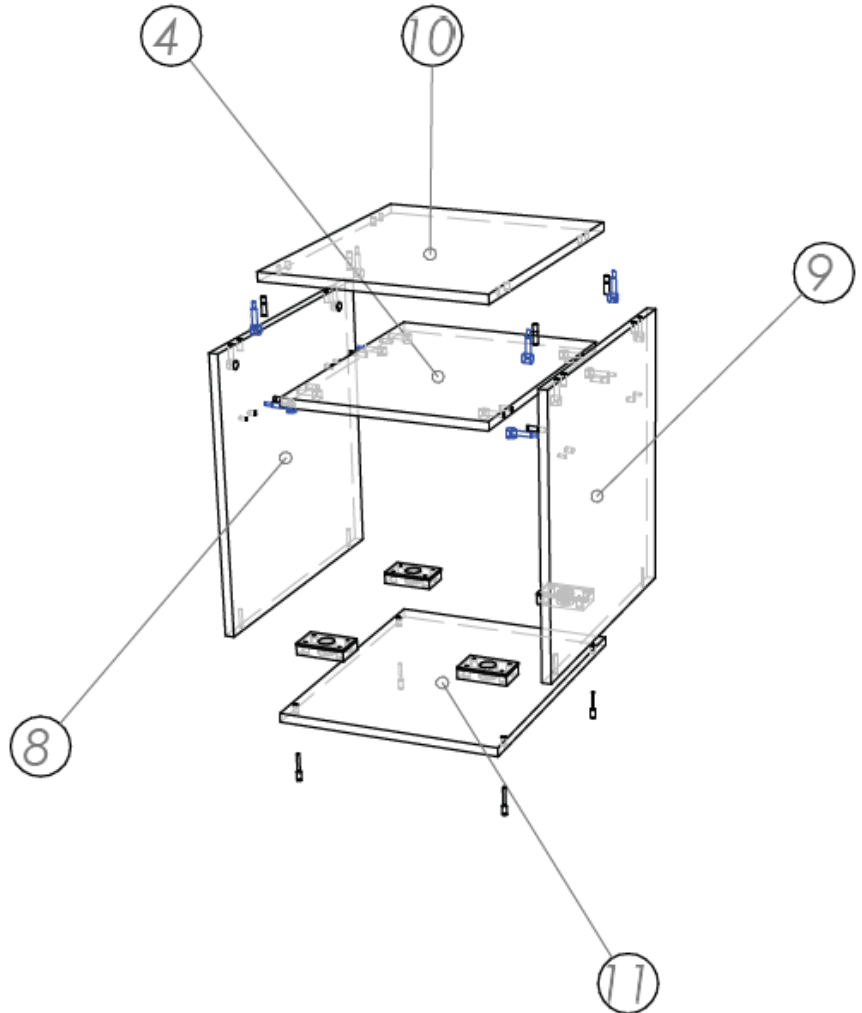
ОБЩИЕ ТЕХНИЧЕСКИЕ УКАЗАНИЯ ПО СБОРКЕ

Сборку мебели следует производить на твердой, ровной и чистой поверхности, мелкие предметы и неровности могут оцарапать детали мебели. Положите на пол ковер, мягкую толстую ткань или гофр-картон от упаковки. Перед началом сборки внимательно ознакомьтесь с инструкцией.










Изделие универсальное и тумба может стоять как слева, так и справа.

ПОРЯДОК СБОРКИ ИЗДЕЛИЯ

1. На дно 11 прикрутить саморезами 3,5*16 опору 20 мм.
2. В крыше 10 досверлить необходимые вам отверстия (зависит от варианта сборки изделия).
3. В бока тумбы 8 и 9 вкручиваем шток эксцентриковой стяжки, вставляем шканы и устанавливаем горизонт 4.
4. Прикручиваем дно 11 к бокам тумбы 8 и 9 и устанавливаем крышу 10.
5. Прибиваем заднюю стенку ДВП 12 к тумбе.
6. К крыше тумбы 10 прикручиваем бок малый 7.
7. В бок стола 2 снизу прибиваем подпятники.
8. К боку малому 7 прикручиваем царгу 3 и прикручиваем к ней бок стола 2.
9. В тумбы ставим полкодержатели и устанавливаем полку 5.
10. На дверь 6 прикручиваем петли и устанавливаем ее на тумбу стола.
11. Устанавливаем столешницу 1. Устанавливаем декоративные заглушки для евровинтов и эксцентриковых стяжек.

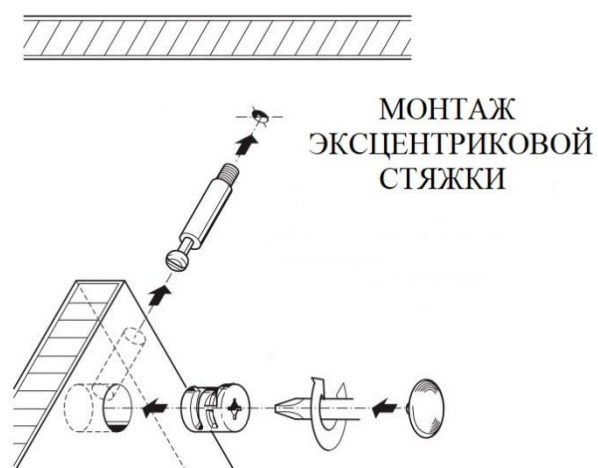


ВЕДОМОСТЬ ФУРНИТУРЫ

	Гвоздь 2x20	20
	Евровинт 7x50	10
	Заглушка евровинта	10
	Заглушка эксцентрика	12
	Подпятник (ножка-гвоздь)	2
	Опора 20мм	4
	Петля для вкладной двери	2
	Стяжка эксцентриковая	12
	Полкодержатель	4
	Шестигранник 4 мм	1
	Шкант 8x30	12
	Шуруп 3,5x16	20
	Евровинт 6,3x10,6	4

СПЕЦИФИКАЦИЯ НА ДЕТАЛИ ИЗДЕЛИЯ

№	Наименование	Длина	Ширина	Кол-во
1	Столешница	1000	600	1
2	Бок большой	729	490	1
3	Царга	184	868	1
4	Горизонт	368	480	1
5	Полка	366	450	1
6	Дверь	364	396	1
7	Бок малый	184	490	1
8	Бок тумбы	500	500	2
10	Крыша/Дно тумбы	400	502	2
12	Задняя стенка	527	397	1



Гарантийные обязательства.

Предприятие-изготовитель гарантирует соответствие изделия требованиям ГОСТ 16371-2014 «Мебель. Общие технические условия» и соответствует требованиям ТР ТС 025/2012 «О безопасности мебельной продукции».

Гарантийный срок эксплуатации – 12 месяца. Срок исчисляется со дня продажи.

В случае обнаружения производственных дефектов предприятие обязуется устранять их путем ремонта на месте или замены отдельных деталей или изделия в целом.

Гарантия не распространяется на мебель, имеющую механические повреждения (риски, вырывы, царапины и т.п.), возникшие при транспортировании, в процессе неправильной сборки и эксплуатации, а также на мебель, имеющую утолщение щитов от влаги (разбухание), возникшее из-за неправильного ухода.

Срок службы изделия 5 лет.

Правила ухода и эксплуатации.

Для сохранения эксплуатационных и эстетических качеств мебели в течении длительного срока необходимо соблюдать условия ее хранения, правил эксплуатации и ухода.

1. Мебель рекомендуется эксплуатировать в проветриваемом, сухом помещении с температурой воздуха не ниже +10С и относительной влажностью воздуха 65%(допускается + или — 15% от заданной величины).

2. При эксплуатации изделий, имеющих стеклянные створки, полки и зеркала необходимо помнить, что эксплуатация изделий из стекла и зеркал с трещиной сопряжено с риском получения травмы. При обнаружении трещины на стекле или зеркале, необходимо немедленно его заменить.

3. В процессе эксплуатации мебели возможно ослабление крепежной фурнитуры — необходимо периодически подтягивать ее.

4. Во избежание потери товарного вида изделий и зеркал рекомендуется защитить от попадания на них прямых солнечных лучей, не должны находиться вблизи отопительных приборов, сырых и холодных стен (может привести к изменению цвета и отслоения пленки).

5. Не допускать попадание воды и технических жидкостей на поверхность мебели. Не стоит ставить на поверхность мебели горячие предметы без теплоизоляционной прокладки.

6. Беречь поверхность мебели от механических повреждений.

7. Поверхность мебели можно чистить влажной тканью с применением средств по уходу за мебелью с последующей протиркой насухо. Запрещено применять эфир, ацетон, растворитель и другие вещества, содержащие спирт так как поверхность мебели не устойчива к их воздействию.

8. Фасадную часть мебели стоит чистить мягкой влажной тканью с применением хозяйственного мыла, после чего вытирать насухо. Не использовать для чистки наждачную бумагу, соду и др. вещества содержащие абразивные материалы

ВНИМАНИЕ! Предприятие-изготовитель оставляет за собой право вносить незначительные изменения, не ухудшающие качества изделия.

ВНИМАНИЕ! Сборку мебели должен осуществлять специалист.

Мебельная фабрика ПИРАМИДА
г Краснодар, тел. Факс (861)227-87-87