

Мебельная фабрика Пирамида


г. Краснодар, тел (861)227-87-87

[e-mail: piramida389@yandex.ru](mailto:piramida389@yandex.ru)

[сайт: www.mebelpiramida.ru](http://www.mebelpiramida.ru)



Паспорт и инструкция по сборке шкафа ШОН-20



Уважаемый покупатель!

Для удобства транспортирования и предотвращения повреждения изделие поставляется в разобранном и упакованном виде. Сборку мебели должен производить специалист по сборке. Стоимость сборочных работ в стоимость изделия не включена.

Изделие собирается из отдельных деталей и фурнитуры, закрепленной на деталях или приложенной к изделию в упаковке.

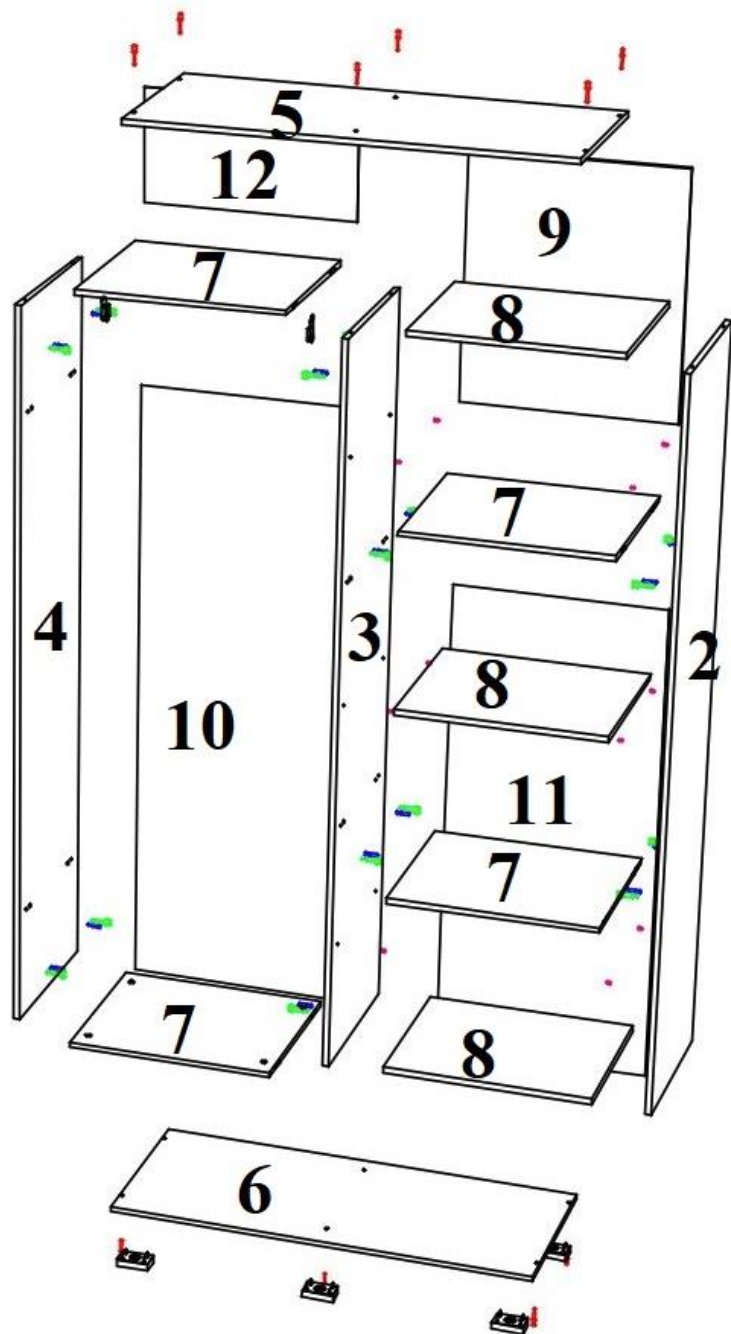
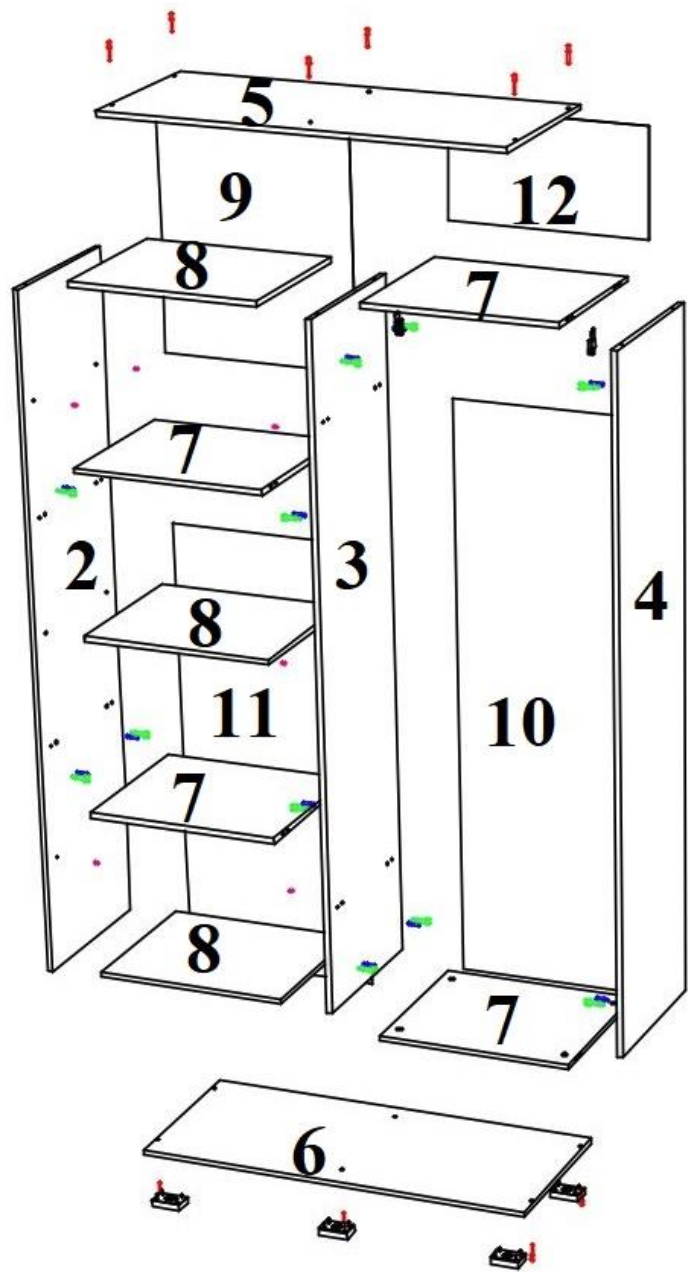
ОБЩИЕ ТЕХНИЧЕСКИЕ УКАЗАНИЯ ПО СБОРКЕ

Сборку мебели следует производить на твердой, ровной и чистой поверхности, мелкие предметы и неровности могут оцарапать детали мебели. Положите на пол ковер, мягкую толстую ткань или гофра-картон от упаковки. Перед началом сборки внимательно ознакомьтесь с инструкцией.

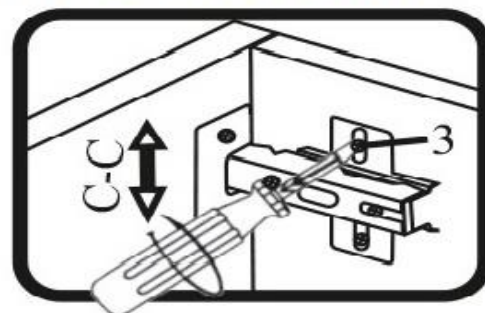
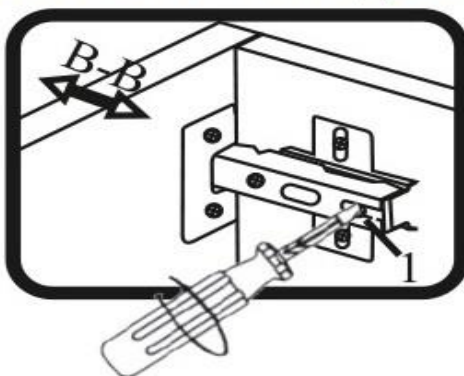
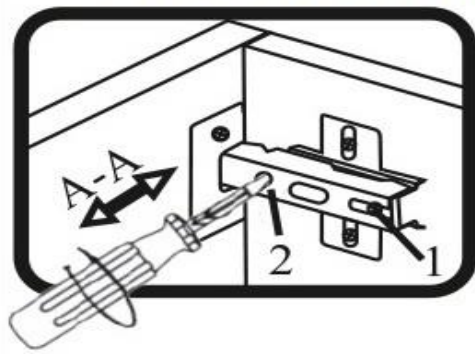
Изделие универсальное, может быть собрано в зеркальном виде.

Порядок сборки:

1. В бока 2, 3 и 4 вкрутить шток эксцентрика и вставить шканты.
2. Установить горизонты 7 на бока 2 и 3 а так же на бока 3 и 4.
3. Прикрутить евровинтами дно 6 и крышу 5 к бокам 2, 3 и 4.
4. В зависимости от варианта сборки (полки слева или справа) прикрутить опоры к дну 6.
5. Измерить диагонали шкафа и прибить задние стенки ХДФ.
6. Прикрутить петли к дверям 1.
7. Установить двери и отрегулировать зазоры.
8. Прикрутить ручки.
9. Установить в удобном месте штангу.
10. Поставить полкодержатели и установить полки.
11. Поставить декоративные заглушки для евровинтов и эксцентриковых стяжек.



РЕГУЛИРОВАНИЕ ЗАЗОРОВ ДВЕРЕЙ НА ПЕТЛЯХ



СПЕЦИФИКАЦИЯ НА ДЕТАЛИ ИЗДЕЛИЯ

поз	наименование	Длина	Ширина	Кол-во
1	Дверь	2042	596	2
2	Бок	500	2048	3
5	Крыша/дно	1200	520	2
7	Горизонт	576	500	4
8	Полка	574	490	3
9	Задняя стенка	699	598	1
10	Задняя стенка	1756	598	1
11	Задняя стенка	1378	598	1
12	Задняя стенка	320	598	1

ВЕДОМОСТЬ ФУРНИТУРЫ

	Гвоздь 2*20	40
	Скрепа	5
	Саморез под ручку 4,2*30	4
	Ручка скоба С-36 черная	2
	Евровинт 7*50	12
	Заглушка евровинта	12
	Стяжка эксцентриковая	16
	Заглушка эксцентрика	16
	Ножка 20мм	6
	Петля для накладной двери	8
	Штанга овальная	1
	Штангодержатель	2
	Шуруп 3,5*16	46
	Шайба для винта на ручку	4
	Шестигранник 4мм	1
	Шкант 8*30	16
	Винт 6,3*10,6	16
	Полкодержатель	12

Гарантийные обязательства

Предприятие-изготовитель гарантирует соответствие изделия требованиям ГОСТ 16371-2014 «Мебель. Общие технические условия» и соответствует требованиям ТР ТС 025/2012 «О безопасности мебельной продукции».

Гарантийный срок эксплуатации – 12 месяца. Срок исчисляется со дня продажи.

В случае обнаружения производственных дефектов предприятие обязуется устранять их путем ремонта на месте или замены отдельных деталей или изделия в целом.

Гарантия не распространяется на мебель, имеющую механические повреждения (риски, вырывы, царапины и т.п.), возникшие при транспортировании, в процессе неправильной сборки и эксплуатации, а также на мебель, имеющую утолщение щитов от влаги (разбухание), возникшее из-за неправильного ухода.

Срок службы изделия 5 лет.

Правила ухода и эксплуатации.

Для сохранения эксплуатационных и эстетических качеств мебели в течении длительного срока необходимо соблюдать условия ее хранения, правил эксплуатации и ухода.

1. Мебель рекомендуется эксплуатировать в проветриваемом, сухом помещении с температурой воздуха не ниже +10С и относительной влажностью воздуха 65%(допускается + или — 15% от заданной величины).

2. При эксплуатации изделий, имеющих стеклянные створки, полки и зеркала необходимо помнить, что эксплуатация изделий из стекла и зеркал с трещиной сопряжено с риском получения травмы. При обнаружении трещины на стекле или зеркале, необходимо немедленно его заменить.

3. В процессе эксплуатации мебели возможно ослабление крепежной фурнитуры — необходимо периодически подтягивать ее.

4. Во избежание потери товарного вида изделий и зеркал рекомендуется защитить от попадания на них прямых солнечных лучей, не должны находиться вблизи отопительных приборов, сырых и холодных стен (может привести к изменению цвета и отслоения пленки).

5. Не допускать попадание воды и технических жидкостей на поверхность мебели. Не стоит ставить на поверхность мебели горячие предметы без теплоизоляционной прокладки.

6. Беречь поверхность мебели от механических повреждений.

7. Поверхность мебели можно чистить влажной тканью с применением средств по уходу за мебелью с последующей протиркой насухо. Запрещено применять эфир, ацетон, растворитель и другие вещества, содержащие спирт так как поверхность мебели не устойчива к их воздействию.

8. Фасадную часть мебели стоит чистить мягкой влажной тканью с применением хозяйственного мыла, после чего вытирать насухо. Не использовать для чистки наждачную бумагу, соду и др. вещества содержащие абразивные материалы.

ВНИМАНИЕ! Предприятие-изготовитель оставляет за собой право вносить незначительные изменения, не ухудшающие качества изделия.

ВНИМАНИЕ! Сборку мебели должен осуществлять специалист.

Мебельная фабрика ПИРАМИДА

г. Краснодар, тел. факс (861)227-87-87