

Мебельная фабрика Пирамида

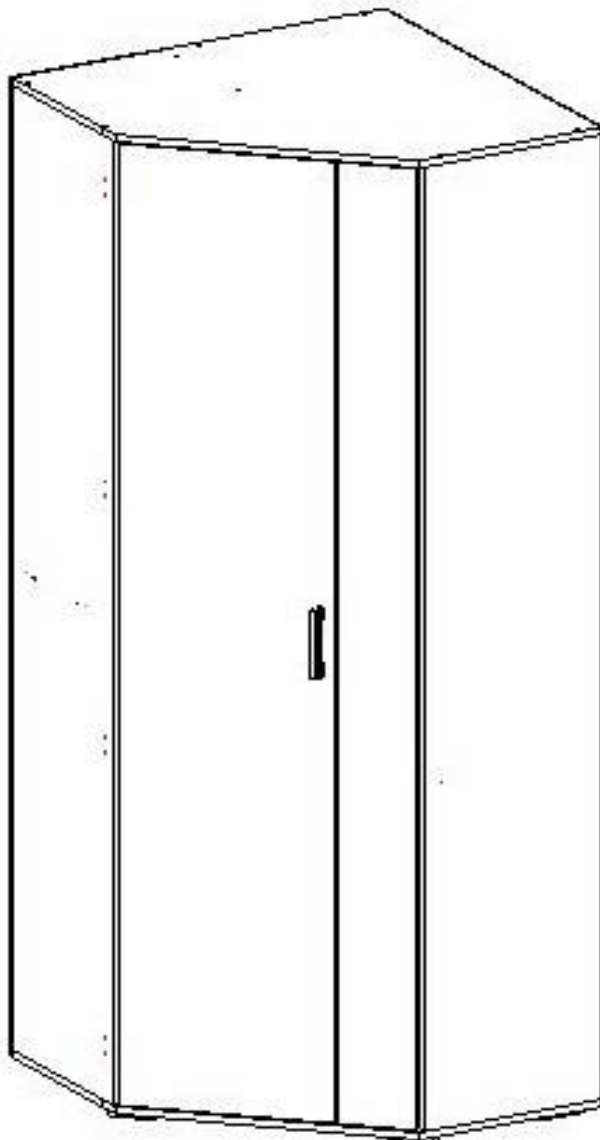
г. Краснодар, тел (861)227-87-87

[e-mail: piramida389@yandex.ru](mailto:piramida389@yandex.ru)

[сайт: www.mebelpiramida.ru](http://www.mebelpiramida.ru)



Паспорт и инструкция по сборке шкафа углового АВРОРА



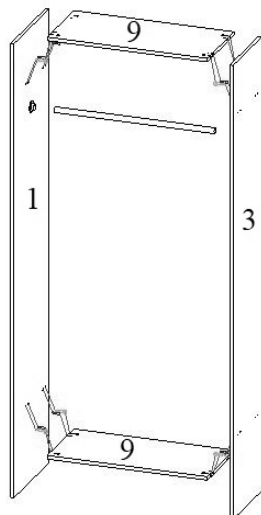
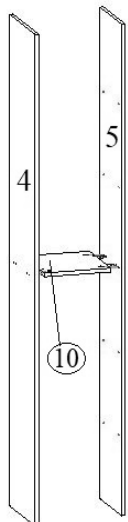
Уважаемый покупатель!

Для удобства транспортирования и предотвращения повреждения изделие поставляется в разобранном и упакованном виде. Сборку мебели должен производить специалист по сборке. Стоимость сборочных работ в стоимость изделия не включена.

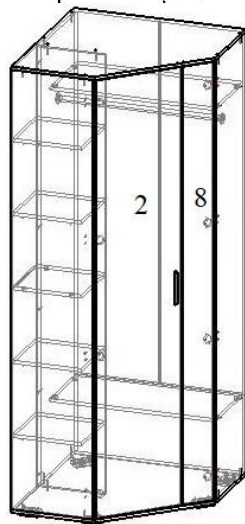
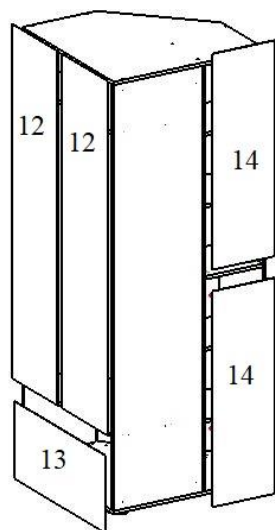
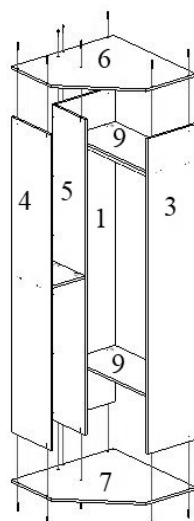
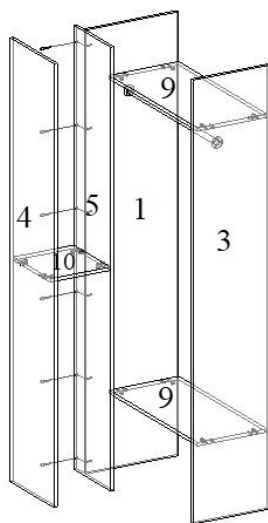
Изделие собирается из отдельных деталей и фурнитуры, закрепленной на деталях или приложенной к изделию в упаковке.

ОБЩИЕ ТЕХНИЧЕСКИЕ УКАЗАНИЯ ПО СБОРКЕ

Сборку мебели следует производить на твердой, ровной и чистой поверхности, мелкие предметы и неровности могут оцарапать детали мебели. Положите на пол ковер, мягкую толстую ткань или гофра-картон от упаковки. Перед началом сборки внимательно ознакомьтесь с инструкцией.



- 1.1. В бока 3, 4, 5 и заглушку 1 вкрутить шток эксцентрика и вставить шканты.
- 1.2. К бокам 3 и 4 прикрутить винтами 6,3*10,6 ответные планки накладной петли.
- 1.3. На горизонт 10 установить эксцентрики и закрепить на боках 4 и 5.
- 1.4. На горизонты 9 установить эксцентрики и закрепить на боках 1 и 3.
- 1.5. На бока 1 и 3, в удобном для вас месте прикрутить шурупами штангодержатели.
- 1.6. При помощи евровинтов соединить среднюю панель 5 и заднюю панель 1.
- 1.7. На крышу 6 прикрутить газовый амортизатор для двери.
- 1.8. На дно 7 прикрутить опоры. При помощи евровинтов соединить крышу 6 и дно 7 с боками 1,3,4,5.






- 1.9. Предварительно убедившись в равенстве диагоналей корпуса шкафа с помощью гвоздей набить ДВП 13 и 14.
- 1.10. Соединить ДВП 12 между собой соединительной планкой и набить.
- 1.11. Вставить полкодержатели в бока 4 и 5.
- 1.12. С помощью шурупа 3,5*16 установить петли на двери 2 и 8.
- 1.13. Установите двери на корпус шкафа, прикрутите ручку и отрегулируйте зазоры.
- 1.14. На крышку 6 с низу установить газовый амортизатор.
- 1.15. Вставьте штангу в штангодержатели.
- 1.16. Установите декоративные заглушки на евровинты и эксцентрики.

СПЕЦИФИКАЦИЯ НА ДЕТАЛИ ИЗДЕЛИЯ

| Поз | Наименование | Кол-во | Длина | Ширина |
|-----|----------------|--------|-------|--------|
| 1 | Заглушка | 1 | 2048 | 466 |
| 2 | Дверь | 1 | 2042 | 412 |
| 3 | Бока правый | 1 | 2048 | 380 |
| 4 | Бок левый | 1 | 2048 | 380 |
| 5 | Бок средний | 1 | 2048 | 320 |
| 6 | Крыша | 1 | 800 | 800 |
| 7 | Дно | 1 | 800 | 800 |
| 8 | Дверь малая | 1 | 2042 | 157 |
| 9 | Горизонт | 2 | 768 | 350 |
| 10 | Горизонт малый | 1 | 320 | 302 |
| 11 | Полка | 4 | 320 | 300 |
| 12 | Задняя стенка | 2 | 1704 | 397 |
| 13 | Задняя стенка | 1 | 372 | 796 |
| 14 | Задняя стенка | 2 | 1038 | 330 |

ВЕДОМОСТЬ ФУРНИТУРЫ

| | | |
|--|--------------------------------------|----|
|  | Амортизатор газовый для двери | 1 |
|  | Гвоздь 2*20 | 80 |
|  | Саморез под ручку 4,2*30 | 2 |
|  | Евровинт 7*50 | 22 |
|  | Заглушка евровинта | 22 |
|  | Стяжка эксцентриковая | 12 |
|  | Заглушка эксцентрика | 12 |
|  | Ножка 20мм | 5 |
|  | Петля для угловой двери 45* | 8 |
|  | Полкодержатель | 16 |
|  | Ручка с-17 | 1 |
|  | Шуруп 3,5*16 | 42 |
|  | Шайба для винта на ручку | 2 |
|  | Шестигранник 4мм | 1 |
|  | Шкант 8*30 | 12 |
|  | Штангодержатель овальный пластиковый | 2 |

| | | |
|--|-------------------------------|----|
|  | Штанга овальная металлическая | 1 |
|  | Планка соединительная | 1 |
|  | Винт 6,3*10,6 | 16 |

Гарантийные обязательства

Предприятие-изготовитель гарантирует соответствие изделия требованиям ГОСТ 16371-2014 «Мебель. Общие технические условия» и соответствует требованиям ТР ТС 025/2012 «О безопасности мебельной продукции».

Гарантийный срок эксплуатации – 12 месяца. Срок исчисляется со дня продажи.

В случае обнаружения производственных дефектов предприятие обязуется устранять их путем ремонта на месте или замены отдельных деталей или изделия в целом.

Гарантия не распространяется на мебель, имеющую механические повреждения (риски, вырывы, царапины и т.п.), возникшие при транспортировании, в процессе неправильной сборки и эксплуатации, а также на мебель, имеющую утолщение щитов от влаги (разбухание), возникшее из-за неправильного ухода.

Срок службы изделия 5 лет.

Правила ухода и эксплуатации.

Для сохранения эксплуатационных и эстетических качеств мебели в течении длительного срока необходимо соблюдать условия ее хранения, правил эксплуатации и ухода.

1. Мебель рекомендуется эксплуатировать в проветриваемом, сухом помещении с температурой воздуха не ниже +10С и относительной влажностью воздуха 65% (допускается + или — 15% от заданной величины).

2. При эксплуатации изделий, имеющих стеклянные створки, полки и зеркала необходимо помнить, что эксплуатация изделий из стекла и зеркал с трещиной сопряжено с риском получения травмы. При обнаружении трещины на стекле или зеркале, необходимо немедленно его заменить.

3. В процессе эксплуатации мебели возможно ослабление крепежной фурнитуры — необходимо периодически подтягивать ее.

4. Во избежание потери товарного вида изделий и зеркал рекомендуется защитить от попадания на них прямых солнечных лучей, не должны находиться вблизи отопительных приборов, сырых и холодных стен (может привести к изменению цвета и отслоения пленки).

5. Не допускать попадание воды и технических жидкостей на поверхность мебели. Не стоит ставить на поверхность мебели горячие предметы без теплоизоляционной прокладки.

6. Беречь поверхность мебели от механических повреждений.

7. Поверхность мебели можно чистить влажной тканью с применением средств по уходу за мебелью с последующей протиркой насухо. Запрещено применять эфир, ацетон, растворитель и другие вещества, содержащие спирт так как поверхность мебели не устойчива к их воздействию.

8. Фасадную часть мебели стоит чистить мягкой влажной тканью с применением хозяйственного мыла, после чего вытирать насухо. Не использовать для чистки наждачную бумагу, соду и др. вещества содержащие абразивные материалы.

ВНИМАНИЕ! Предприятие-изготовитель оставляет за собой право вносить незначительные изменения, не ухудшающие качества изделия.

ВНИМАНИЕ! Сборку мебели должен осуществлять специалист.

Мебельная фабрика ПИРАМИДА

г. Краснодар, тел. факс (861)227-87-87