

Мебельная фабрика Пирамида

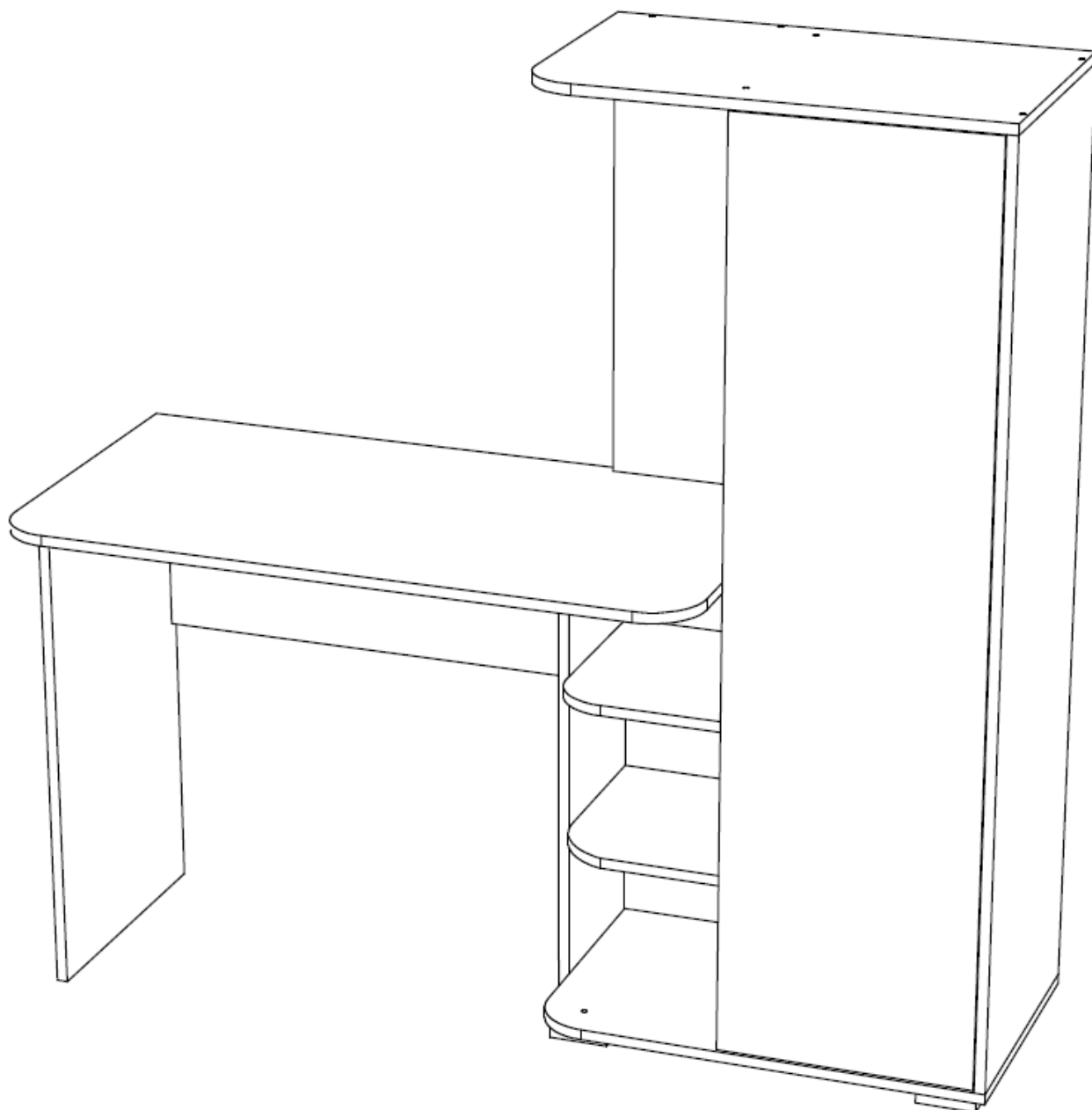
г. Краснодар, тел (861)227-87-87

[e-mail: piramida389@yandex.ru](mailto:piramida389@yandex.ru)

[сайт: www.mebelpiramida.ru](http://www.mebelpiramida.ru)



Паспорт и инструкция по сборке стола СК-59



Уважаемый покупатель!

Для удобства транспортирования и предотвращения повреждения изделие поставляется в разобранном и упакованном виде. Сборку мебели должен производить специалист по сборке. Стоимость сборочных работ в стоимость изделия не включена.

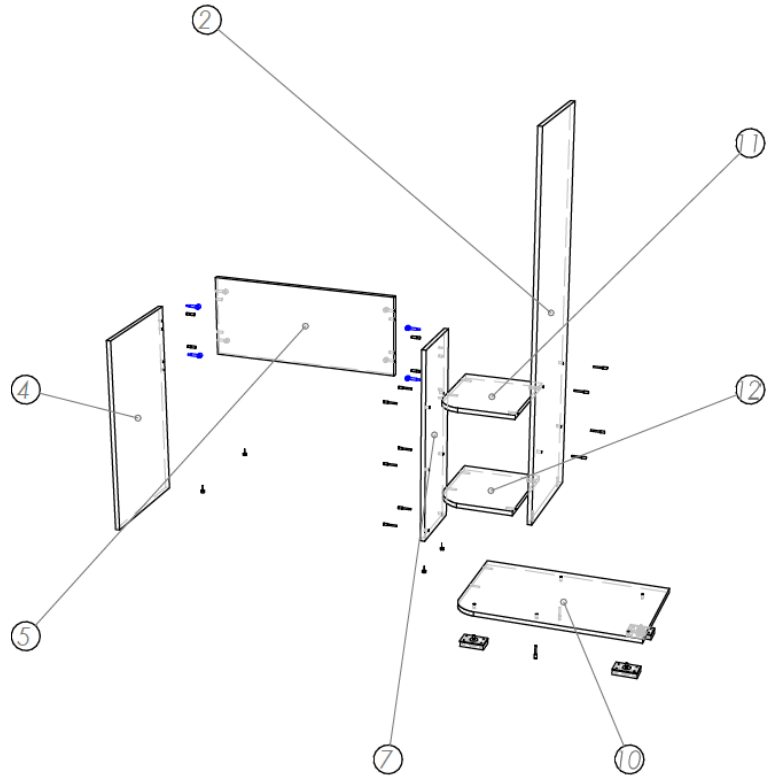
Изделие собирается из отдельных деталей и фурнитуры, закрепленной на деталях или приложенной к изделию в упаковке.

ОБЩИЕ ТЕХНИЧЕСКИЕ УКАЗАНИЯ ПО СБОРКЕ

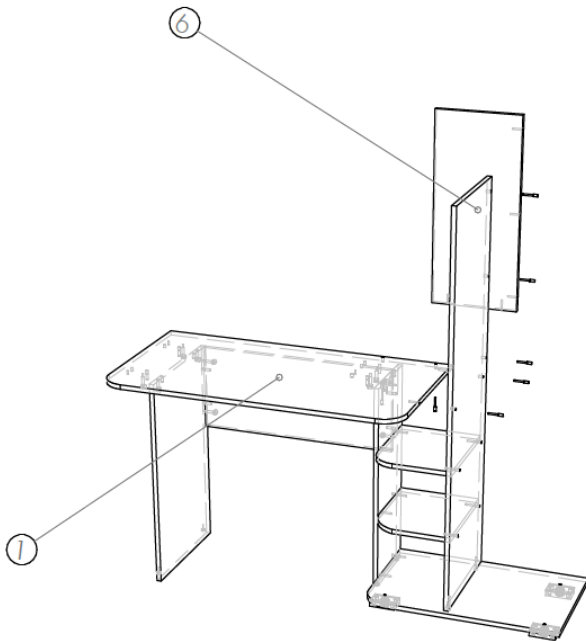
Сборку мебели следует производить на твердой, ровной и чистой поверхности, мелкие предметы и неровности могут оцарапать детали мебели. Положите на пол ковер, мягкую толстую ткань или гофр-картон от упаковки. Перед началом сборки внимательно ознакомьтесь с инструкцией

ПОРЯДОК СБОРКИ ИЗДЕЛИЯ

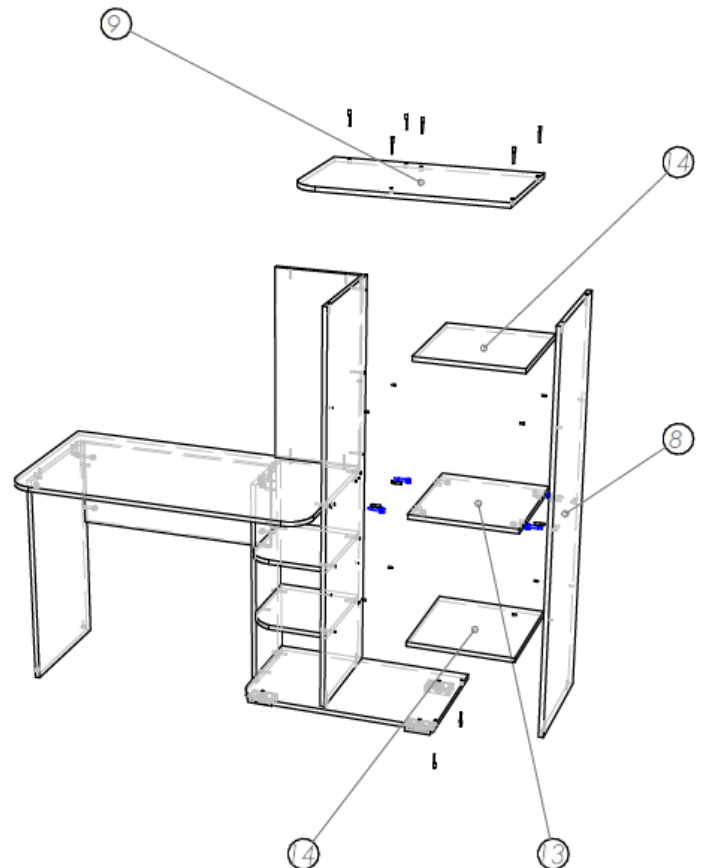
1. К дну 10 прикрутить опоры 20 мм.
2. В бока 4 и 7 вбить подпятники.
3. К дну 10 прикрутить евровинтами бок 2 и бок 7.
4. Поставить и прикрутить евровинтами горизонты 11 и 12.
5. В бока 4 и 7 вставить шкранты, вкрутить эксцентриковую стяжку и установить царгу 5.
6. В столешницу 1 вставить шкранты и вкрутить эксцентриковую стяжку,



установить ее на бока 4 и 7 и прикрутить евровинтами к боку 2



7. Задник 6 прикрутить евровинтами к столешнице 1 и боку 2.
8. В бока 2 и 8 вставляем шкранты, полкодержатели и вкручиваем эксцентриковую стяжку. Устанавливаем на них горизонт 13 и затягиваем.
9. Евровинтами прикручиваем бок 8 к дну 10.
10. На евровинты прикручиваем крышу 9.
11. Прибиваем заднюю стенку ХДФ 15.
12. На горизонт 13 прикручиваем толкатель двери.
13. Устанавливаем дверь 3.



14. Ставим полки 14.

15. Ставим декоративные заглушки.

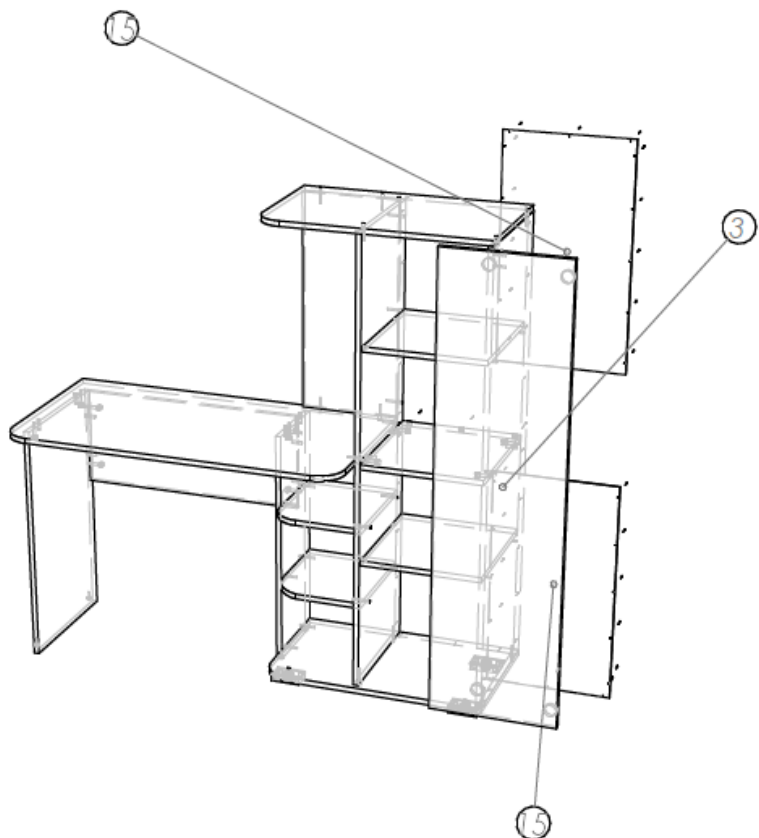
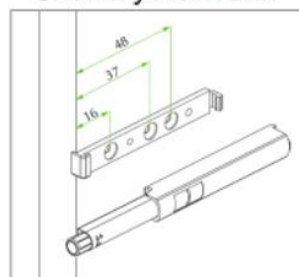
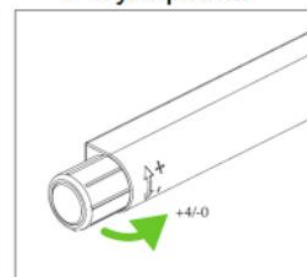


Схема установки
















Регулировка



СПЕЦИФИКАЦИЯ НА ДЕТАЛИ ИЗДЕЛИЯ

№	Наименование	Длина	Ширина	Кол-во
1	Столешница R	1050	560	1
2	Бок	1388	400	1
3	Дверь	1384	380	1
4	Бок	729	420	1
5	Царга	300	704	1
6	Задник	674	300	1
7	Бок малый	729	250	1
8	Горизонт	368	400	1
9	Полка	366	390	2
ЛДСП Антрацит				
10	Бок	1388	420	1
11	Крыша	700	420	1
12	Дно	684	420	1
13	Полка	284	340	2
14	Задняя стенка ХДФ	706	396	2

Ведомость фурнитуры

	Евровинт 7x50	21
	Заглушка евровинта	21
	Заглушка эксцентрика	16
	Подпятник (ножка-гвоздь)	4
	Опора 20мм	3
	Петля для вкладной двери	3
	Стяжка эксцентриковая	16
	Полкодержатель 5мм	8
	Шкант 8x30	18
	Шуруп 3,5x16	24
	Толкатель для двери	1
	Гвоздь 2x20	40
	Ключ шестигранный 4 мм	1

Гарантийные обязательства.

Предприятие-изготовитель гарантирует соответствие изделия требованиям ГОСТ 16371-2014 «Мебель. Общие технические условия» и соответствует требованиям ТР ТС 025/2012 «О безопасности мебельной продукции».

Гарантийный срок эксплуатации – 12 месяца. Срок исчисляется со дня продажи.

В случае обнаружения производственных дефектов предприятие обязуется устранять их путем ремонта на месте или замены отдельных деталей или изделия в целом.

Гарантия не распространяется на мебель, имеющую механические повреждения (риски, вырывы, царапины и т.п.), возникшие при транспортировании, в процессе неправильной сборки и эксплуатации, а также на мебель, имеющую утолщение щитов от влаги (разбухание), возникшее из-за неправильного ухода.

Срок службы изделия 5 лет.

Правила ухода и эксплуатации.

Для сохранения эксплуатационных и эстетических качеств мебели в течении длительного срока необходимо соблюдать условия ее хранения, правил эксплуатации и ухода.

1. Мебель рекомендуется эксплуатировать в проветриваемом, сухом помещении с температурой воздуха не ниже +10С и относительной влажностью воздуха 65%(допускается + или — 15% от заданной величины).

2. При эксплуатации изделий, имеющих стеклянные створки, полки и зеркала необходимо помнить, что эксплуатация изделий из стекла и зеркал с трещиной сопряжено с риском получения травмы. При обнаружении трещины на стекле или зеркале, необходимо немедленно его заменить.

3. В процессе эксплуатации мебели возможно ослабление крепежной фурнитуры — необходимо периодически подтягивать ее.

4. Во избежание потери товарного вида изделий и зеркал рекомендуется защитить от попадания на них прямых солнечных лучей, не должны находиться вблизи отопительных приборов, сырых и холодных стен (может привести к изменению цвета и отслоения пленки).

5. Не допускать попадание воды и технических жидкостей на поверхность мебели. Не стоит ставить на поверхность мебели горячие предметы без теплоизоляционной прокладки.

6. Беречь поверхность мебели от механических повреждений.

7. Поверхность мебели можно чистить влажной тканью с применением средств по уходу за мебелью с последующей протиркой насухо. Запрещено применять эфир, ацетон, растворитель и другие вещества, содержащие спирт так как поверхность мебели не устойчива к их воздействию.

8. Фасадную часть мебели стоит чистить мягкой влажной тканью с применением хозяйственного мыла, после чего вытирать насухо. Не использовать для чистки наждачную бумагу, соду и др. вещества содержащие абразивные материалы

ВНИМАНИЕ! Предприятие-изготовитель оставляет за собой право вносить незначительные изменения, не ухудшающие качества изделия.

ВНИМАНИЕ! Сборку мебели должен осуществлять специалист.

Мебельная фабрика ПИРАМИДА
г Краснодар, тел. Факс (861)227-87-87