

Мебельная фабрика Пирамида


г. Краснодар, тел (861)227-87-87

[e-mail: piramida389@yandex.ru](mailto:piramida389@yandex.ru)

[сайт: www.mebelpiramida.ru](http://www.mebelpiramida.ru)



Паспорт и инструкция по сборке стола СК-55



Уважаемый покупатель!

Для удобства транспортирования и предотвращения повреждения изделие поставляется в разобранном и упакованном виде. Сборку мебели должен производить специалист по сборке. Стоимость сборочных работ в стоимость изделия не включена.

Изделие собирается из отдельных деталей и фурнитуры, закрепленной на деталях или приложенной к изделию в упаковке.

ОБЩИЕ ТЕХНИЧЕСКИЕ УКАЗАНИЯ ПО СБОРКЕ

Сборку мебели следует производить на твердой, ровной и чистой поверхности, мелкие предметы и неровности могут оцарапать детали мебели. Положите на пол ковер, мягкую толстую ткань или гофр-картон от упаковки. Перед началом сборки внимательно ознакомьтесь с инструкцией

ПОРЯДОК СБОРКИ ИЗДЕЛИЯ

Изделие универсальное и может быть собрано на другую сторону.

1. Сборка малого ящика.

1.1. В фасад ящика 19 вставляем шканты и вкручиваем шток эксцентриковой стяжки.

1.2. Прикручиваем боковины ящика 15, 16 к фасаду и прикручиваем к ним заднюю стенку 17.

1.3. Вставляем дно ящика 22 в пропил на фасаде и прибиваем к боковинам и задней стенке.

1.4. К фасаду прикручиваем ручку.

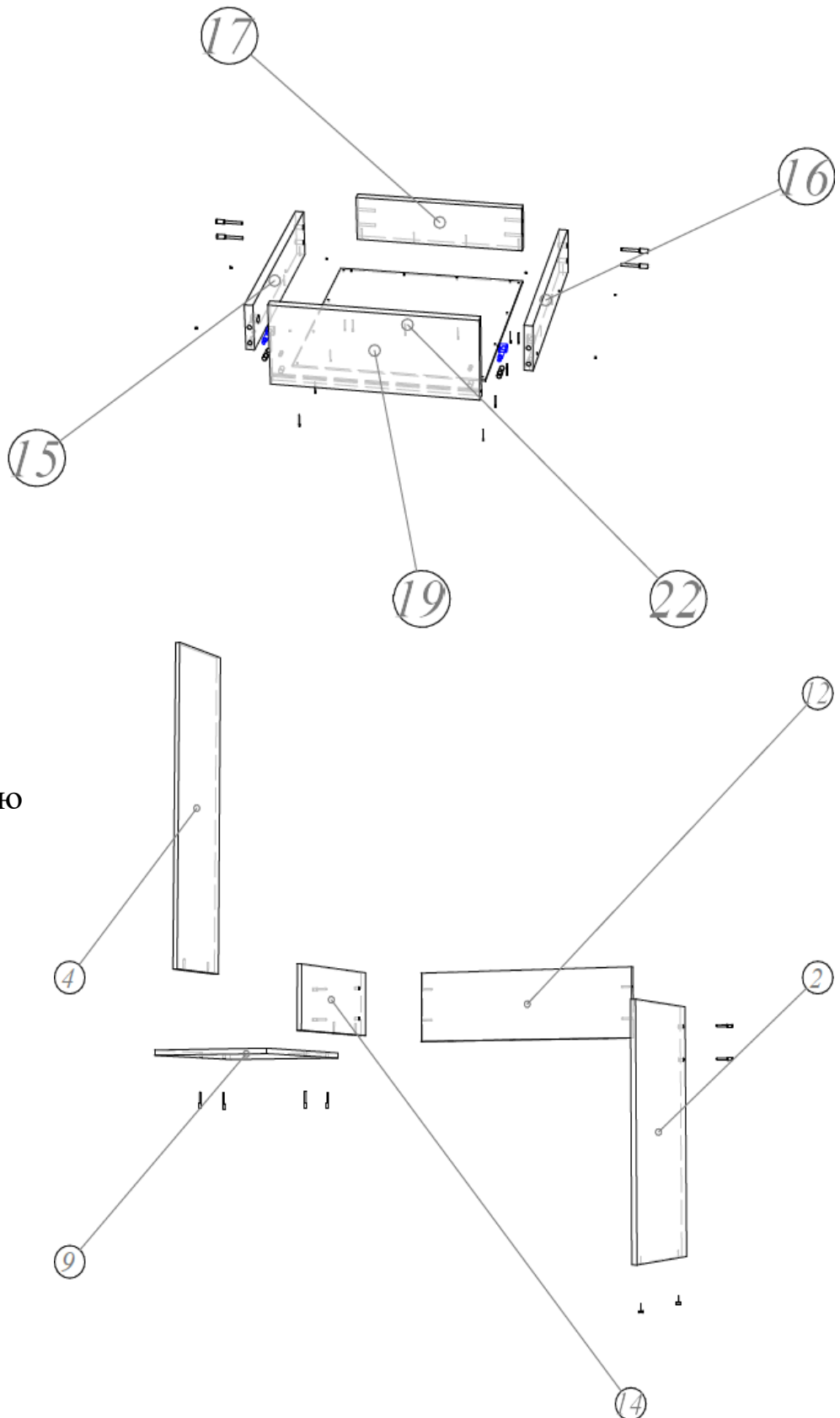
1.5. На бока ящика прикручиваем ответную часть шариковых направляющих.

1.6. Аналогично собираем остальные ящики.

2. Собираем стол и тумбу.

2.1. В бок 2 вбиваем подпятники.

2.2. К царге 12 прикручиваем евровинтами бок 2 и средник 14.



2.3. К крыше тумбы 9 прикручиваем евровинтами бок надстройки 4 и средник 14.

2.4. На дно тумбы 11 прикручиваем опоры 20мм.

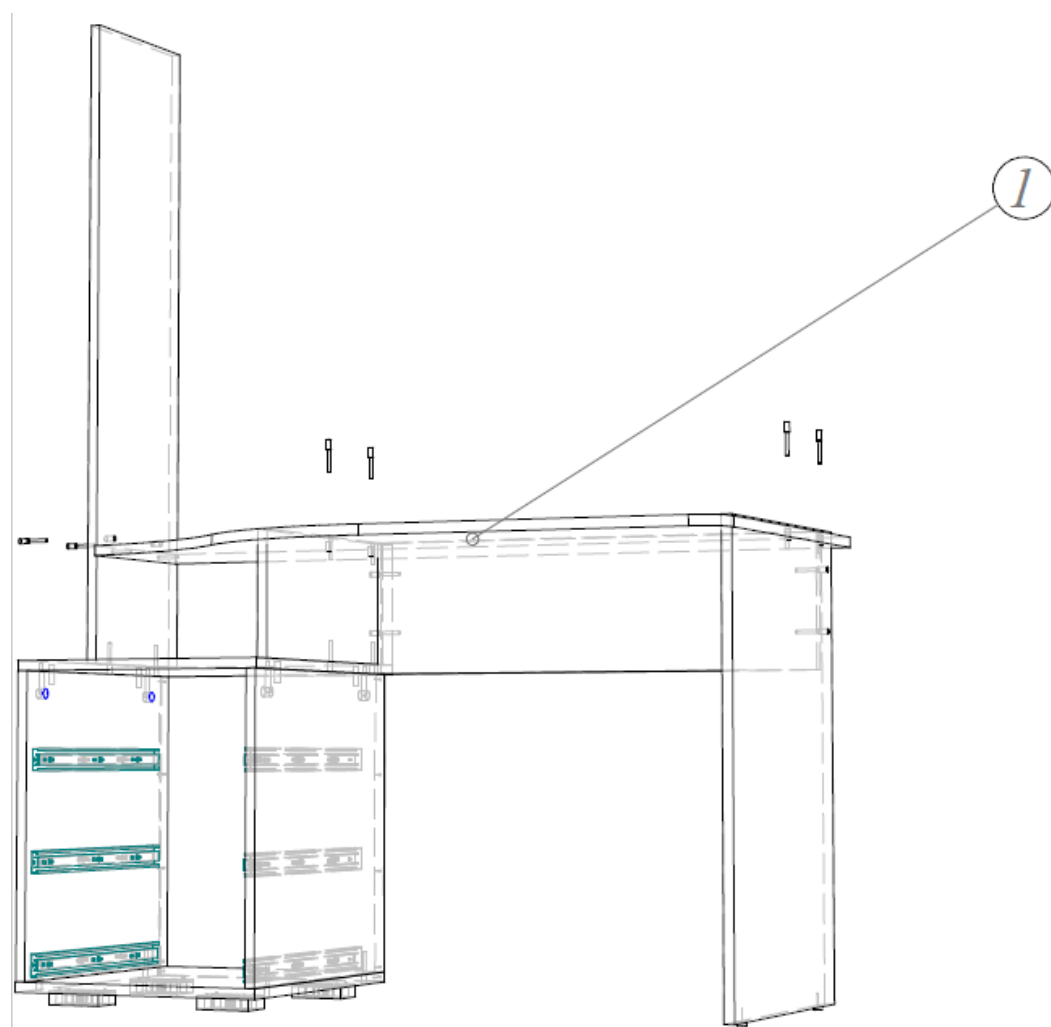
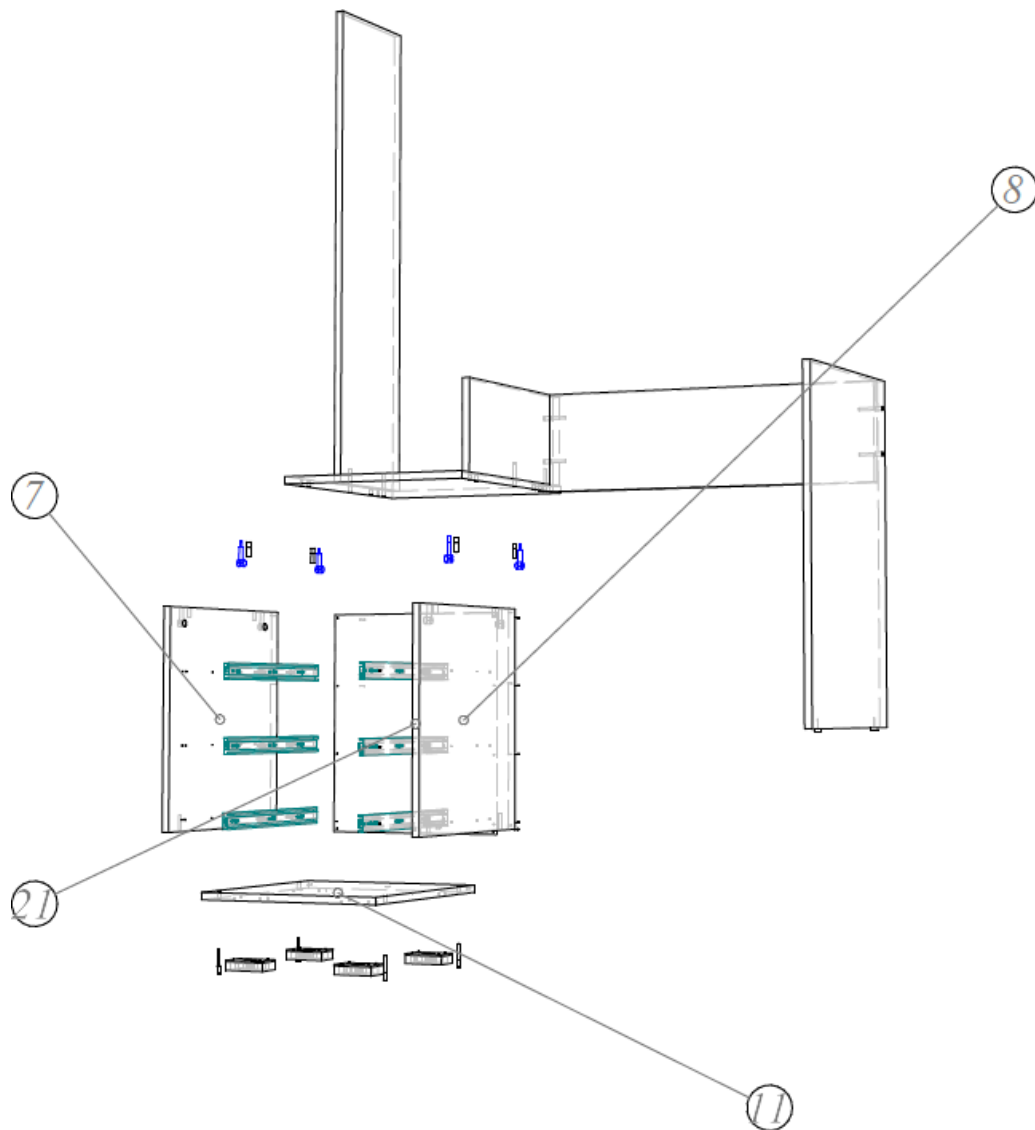
2.5. Прикручиваем к бокам 7 и 8 шариковые направляющие.

2.6. Крышу тумбы 9 соединяем с боками 7 и 8.

2.7. Ставим столешницу 1 и прикручиваем ее евровинтами к бокам 2, 4 и 14.

3. Собираем надстройку.

3.1. В столешницу 1 вставляем шканты и вкручиваем шток эксцентриковой стяжки.



3.2. Устанавливаем бока надстройки 5 и 6.

3.3. Прибиваем заднюю стенку 20.

3.4. Ставим горизонт 10 и крышу 3 на бока и прикручиваем их евровинтами.

3.5. Устанавливаем дверь 18.

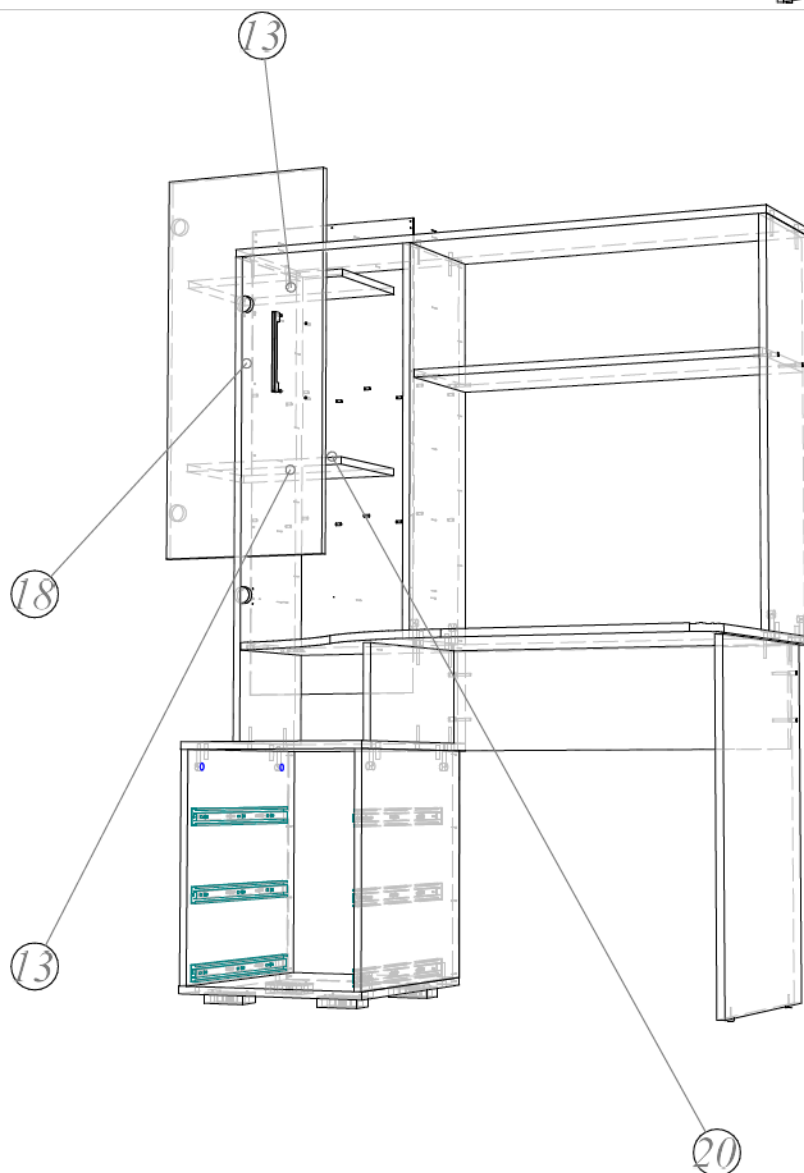
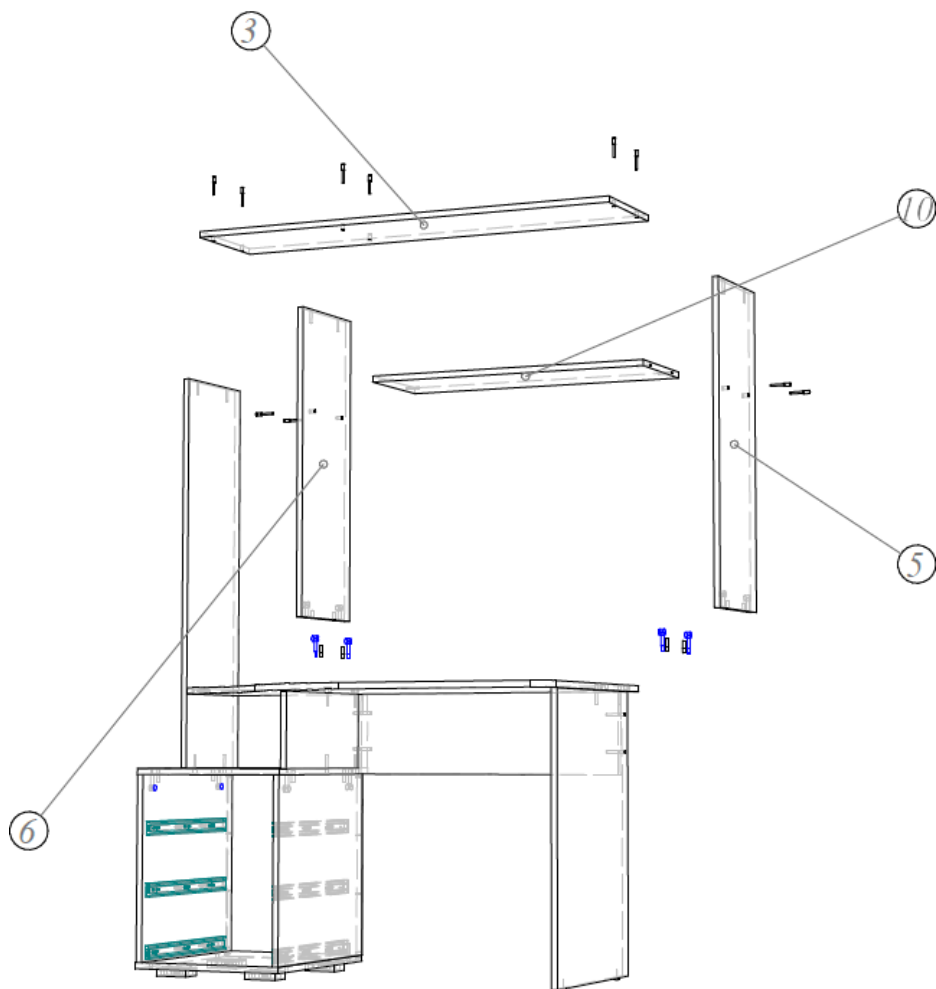
3.6. Прикручиваем на дверь 18 ручку.

3.7. Ставим полки 13.

3.8. Устанавливаем ящики.

3.9. Регулируем зазоры.

3.10. Устанавливаем декоративные заглушки для евровинтов и эксцентриковых стяжек.



СПЕЦИФИКАЦИЯ НА ДЕТАЛИ ИЗДЕЛИЯ

№	Наименование	Длина	Ширина	Кол-во
1	Столешница	1183	600	1
2	Бок правый	729	470	1
3	Крыша надстройки	1200	280	1
4	Бок надстройки левый	1046	280	1
6	Бок надстройки средний	832	280	1
7	Бок тумбы левый	484	470	2
9	Крыша тумбы	417	500	1
10	Горизонт надстройки	767	260	1
11	Дно тумбы	417	470	1
12	Царга	214	748	1
13	Полка	380	258	2
14	Средник	198	460	1
15	Боковина ящика левая	400	90	6
17	Задняя панель ящика	326	90	3
Комбинированные				
18	Дверь	828	378	1
19	Фасад ящика	157	378	3
ХДФ				
20	Задняя стенка	1075	413	1
21	Фронтальная	499	413	1
22	Дно ящика	356	402	3

Ведомость фурнитуры

	Евровинт 7x50	40
	Заглушка евровинта	40
	Заглушка эксцентрика	14
	Ножка 20 мм	4
	Подпятник (ножка-гвоздь)	2
	Стяжка эксцентриковая	14
	Шариковые направляющие 400мм	3
	Шестигранник 4 мм	1
	Шкант 8x30	14
	Шуруп 3,5x16	44
	Ручка С36	4
	Винт для ручки	8
	Шайба пластиковая	8
	Евровинт для петли	4
	Петля для вкладной двери	2
	Гвоздь 2x20	65
	Полкодержатель	8

Гарантийные обязательства.

Предприятие-изготовитель гарантирует соответствие изделия требованиям ГОСТ 16371-2014 «Мебель. Общие технические условия» и соответствует требованиям ТР ТС 025/2012 «О безопасности мебельной продукции».

Гарантийный срок эксплуатации – 12 месяца. Срок исчисляется со дня продажи.

В случае обнаружения производственных дефектов предприятие обязуется устранять их путем ремонта на месте или замены отдельных деталей или изделия в целом.

Гарантия не распространяется на мебель, имеющую механические повреждения (риски, вырывы, царапины и т.п.), возникшие при транспортировании, в процессе неправильной сборки и эксплуатации, а также на мебель, имеющую утолщение щитов от влаги (разбухание), возникшее из-за неправильного ухода.

Срок службы изделия 5 лет.

Правила ухода и эксплуатации.

Для сохранения эксплуатационных и эстетических качеств мебели в течении длительного срока необходимо соблюдать условия ее хранения, правил эксплуатации и ухода.

1. Мебель рекомендуется эксплуатировать в проветриваемом, сухом помещении с температурой воздуха не ниже +10С и относительной влажностью воздуха 65%(допускается + или — 15% от заданной величины).

2. При эксплуатации изделий, имеющих стеклянные створки, полки и зеркала необходимо помнить, что эксплуатация изделий из стекла и зеркал с трещиной сопряжено с риском получения травмы. При обнаружении трещины на стекле или зеркале, необходимо немедленно его заменить.

3. В процессе эксплуатации мебели возможно ослабление крепежной фурнитуры — необходимо периодически подтягивать ее.

4. Во избежание потери товарного вида изделий и зеркал рекомендуется защитить от попадания на них прямых солнечных лучей, не должны находиться вблизи отопительных приборов, сырых и холодных стен (может привести к изменению цвета и отслоения пленки).

5. Не допускать попадание воды и технических жидкостей на поверхность мебели. Не стоит ставить на поверхность мебели горячие предметы без теплоизоляционной прокладки.

6. Беречь поверхность мебели от механических повреждений.

7. Поверхность мебели можно чистить влажной тканью с применением средств по уходу за мебелью с последующей протиркой насухо. Запрещено применять эфир, ацетон, растворитель и другие вещества, содержащие спирт так как поверхность мебели не устойчива к их воздействию.

8. Фасадную часть мебели стоит чистить мягкой влажной тканью с применением хозяйственного мыла, после чего вытирать насухо. Не использовать для чистки наждачную бумагу, соду и др. вещества содержащие абразивные материалы

ВНИМАНИЕ! Предприятие-изготовитель оставляет за собой право вносить незначительные изменения, не ухудшающие качества изделия.

ВНИМАНИЕ! Сборку мебели должен осуществлять специалист.

Мебельная фабрика ПИРАМИДА
г Краснодар, тел. Факс (861)227-87-87